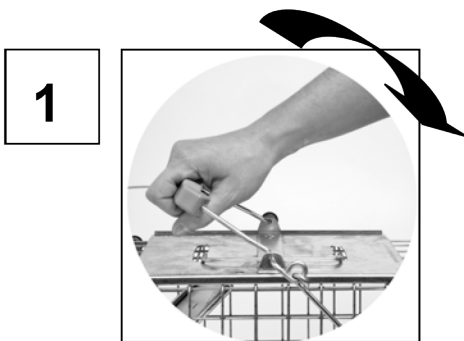




5 Steps To Catch And Release

Attraper et libérer un animal en 5 étapes


5 Pasos Para Atrapar y Soltar



- ▶ Lift handle to back of trap.
- ▶ Glisser la poignée vers l'arrière de la cage.
- ▶ Corra el mango hacia la parte de atrás de la trampa.

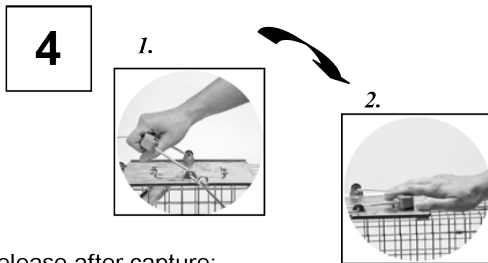


- ▶ Handle locks into position.
- ▶ À cette position, la poignée sera verrouillée.
- ▶ El mango se cierra en posición.



- ▶ Bait trap by placing food behind the trip plate.
- ▶ Appâtez le piège en déposant de la nourriture derrière le plateau de détente.
- ▶ Cebe la trampa, colocando el alimento detrás del platillo de disparo.

Animal	Suggested Baits	Animaux	Appâts suggérés	Animal	Carnada Sugerida
Chipmunks, Rats, Squirrels	peanut butter, raisins, sliced apples, birdseed, cheese	Tamias, Rats, Écureuils	Beurre d'arachide, raisins, tranches de pommes, graines d'oiseaux, céréales, fromage	Ardillas Listadas, Ratones, Ardillas	Mantequilla de Maní, pasas, manzana en rebanadas alpiste, cereal, queso
Rabbit, Muskrat	fresh vegetables, carrots, apples	Lapins, Rats Musqués	légumes, carottes, pommes	Conejo, Ratón Almizclero	vegetales frescos, zanahorias, manzanas
Large Squirrels	cereals, nuts	Gros Écureuils	Cereals, noix	Ardillas Grandes	cereales, nueces
Ferret, Mink, Skunks, Woodchucks, Opossums, Stray Cat	crisp bacon, fish, fresh vegetables, cat food	Furets, Visons, Mouffettes, Marmottes, Opossums, Chats Errant	bacon, croustillant, poisson, légumes, nourriture pour chats	Hurón, Visón, Zorrillo, Marmota, Zarigüeya, Gatos Descarriados	tocineta tostada, pescado, vegetales frescos, comida de gatos
Porcupines	fresh vegetables	Porcs-épics	légumes	Puercoespín	vegetales frescos
Raccoons	crisp bacon, fish, fresh vegetables, cat food	Ratons Laveurs	bacon croustillant, poisson, légumes, nourriture pour chats	Mapache	tocineta tostada, pescado, vegetales frescos, comida de gatos
Bobcat, Nutria	crisp bacon, fish, cat food	Lynx, Ragondins	bacon croustillant, poisson, nourriture pour chats	Lince, Coipo	tocineta tostada, pescado, comida de gatos
Armadillo	Meal worms, maggots, spoiled meat, over-ripe fruit, sardines, fish	Les Loutre	Les vers de repas, larves, ont abîmé la viande, au-dessus du fruit mûr, des sardines, ou des poissons	Armadillo	Los gusanos de la comida, gusanos, estropearon la carne, sobre la fruta madura, las sardinas, o los pescados



Release after capture:

► To release animal, repeat steps 1 and 2.

Libérez l'animal après l'avoir capturé:

► Pour remettre l'animal en liberté, refaire les étapes 1 et 2.

Liberación después de la captura:

► Repita los pasos 1 y 2 para liberar al animal.

Releasing:

*We suggest wearing gloves when handling a trap that contains an animal.

*Nous suggérons les gants de port en manipulant un piège qui contient un animal

*Sugerimos guantes que usen al manejar una trampa que contiene un animal

► Stay clear until animal leaves trap.

► Restez à l'écart jusqu' à ce que l'animal sorte de la cage.

► No se acerque hasta que el animal salga de la trampa.

Trapping Tips

Here are some helpful guidelines to follow when trapping the animal:

1. Locate the cage trap in an area where animals are often observed.
2. Place the cage trap on a level surface.
3. Position a side of the cage trap against a wall of a building or in a path commonly traveled by the animal.
4. Check trap frequently.

Conseils pour piéger un animal

Voici quelques conseils pratiques à suivre pour piéger un animal:

1. Placez un piège dans un endroit où les animaux sont souvent aperçus.
2. Déposez le piège sur une surface plane.
3. Placez un côté du piège contre le mur d'un bâtiment ou sur un sentier souvent emprunté par l'animal.
4. Vérifiez le piège fréquemment.

Consejos para atrapar

Aquí hay guías de ayuda para seguir cuando está atrapando el animal:

1. Coloque la jaula de trampa donde se observan frecuentemente animales.
2. Coloque la jaula de trampa en una superficie nivelada.
3. Coloque en posición el lado de la jaula de trampa contra la pared de un edificio o en un camino comúnmente frecuentado por el animal.
4. Compruebe la trampa con frecuencia.

Relocation of captured animals:

Note: Check with your local or state Game Commission to determine the lawful method of disposing of a captured animal.

Caution: DO NOT ATTEMPT TO HANDLE CAPTURED ANIMALS. DO NOT LEAVE CHILDREN UNATTENDED NEAR A CAPTURED ANIMAL.

To release the animal, approach the trap cautiously and quietly so you don't excite the animal.

Relâchement des animaux capturés

Remarque: Renseignez-vous auprès de votre service de la faune local pour déterminer une méthode appropriée de relâchement des animaux sauvages ou nuisibles capturés.

Mise en garde: NE TENTEZ PAS DE MANIPULER LES ANIMAUX CAPTURÉS. NE LAISSEZ PAS D'ENFANTS SANS SURVEILLANCE PRÈS D'UN ANIMAL CAPTURÉ.

Pour relâcher l'animal, approchez-vous prudemment et calmement du piège pour ne pas effrayer l'animal.

Deshaciéndose de los animales capturados

Aviso: Infórmese con la comisión forestal local o de su estado para determinar el método legal de deshacerse de animales salvajes o perjudiciales capturados.

Precución: NO INTENTE AGARRAR A LOS ANIMALES ATRAPADOS. NO DEJE A LOS NIÑOS SIN ATENCIÓN NI CERCA DE UN ANIMAL ATRAPADO.

Para liberar a un animal, acérquese a la trampa cautelosamente y calladamente para no alborotar al animal.



(800) 800-1819 69 North Locust Street Lititz, PA 17543

Email: havahartmail@woodstream.com

www.havahart.com

P/N 78739

For videos on how to set a Havahart® trap, visit www.havahart.com and enter your model number.

If you have any questions, please contact our Customer Service at (855) 5-HAVA HART.